

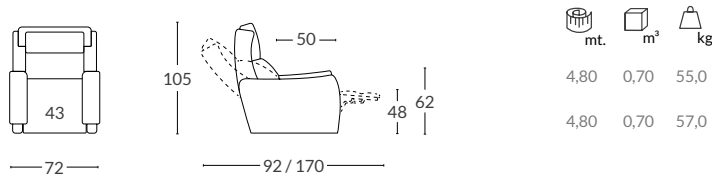
Espacios **abiertos** y techos muy altos. Bajo un concepto **selecto**, de líneas **curvas** y formas redondeadas para un mayor **confort**, nace **Cisne**. Ideal para los hogares que desean un estilo **selecto** y funcional. Disponible en varios mecanismos.



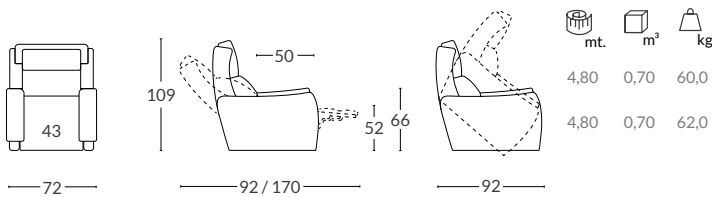


SILLÓN CISNE / FAUTEUIL CISNE / CISNE ARMCHAIR

Sillón relax S-999 manual o eléctrico. Fauteuil relax S-999 manuel ou électrique. S-999 manual or electric relax armchair

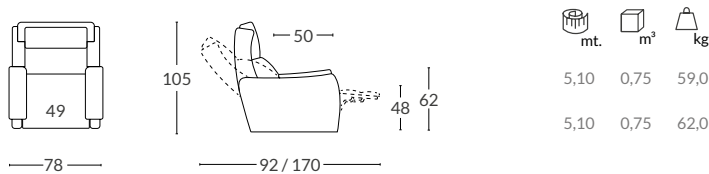


Sillón relax Lift 1 motor o Lift 2 motores. Fauteuil relax Lift 1 moteur ou Lift 2 moteurs. 1 engine Lift or 2 engines Lift system.



SILLÓN CISNE XL / FAUTEUIL CISNE XL / CISNE XL ARMCHAIR

Sillón relax XL S-999 manual o eléctrico. Fauteuil Relax XL S-999 manuel ou électrique. XL S-999 manual or electric relax armchair



Memoria técnica / Rapport technique / Technical memory

- | | | | |
|--------------|------------------|---------------|----------------|
| S-999 manual | S-999 eléctrico | Lift 1 motor | Lift 2 motores |
| S-999 manuel | S-999 électrique | Lift 1 moteur | Lift 2 moteurs |
| Manual S-999 | Electric S-999 | 1 engine Lift | 2 engines Lift |

Las medidas pueden variar ± 5 cm. /
Les mesures peuvent varier ± 5 cm. /
Distances can change ± 5 cm.

Metraje / métrage / length Cúbico / cubique / cubic Peso / poids / weight

CI S9M43 — Medida del asiento / Dimension d'assise /
Seat measure.

CARACTERÍSTICAS TÉCNICAS

Estructura: madera de pino + tablero DM.
Cincha elástica 8 cm.
Asientos: espuma de poliuretano 30 kg., suave.
Respaldos: espuma de poliuretano 20 kg., suave.
Recubierta de fibra.
Brazos: espuma de poliuretano 28 kg., dura.
Recubierta de fibra.
Brazos desmontables / Intercambiables: no.
Almohadas desenfundables (asiento y respaldo): sí.
Patas: wengué / **Altura:** 5 cm.
Mecanismo: relax S-999 manual o eléctrico /
Lift 1 motor o Lift 2 motores /
XL: relax S-999 manual o eléctrico.

CARACTERISTIQUES TECHNIQUES

Carcasse: bois de pin + planche DM + ressort
en acier type ZZ. Sangle elastique 8 cm.
Assise: mousse de polyurethane 30 kg., souple.
Dossier: mousse de polyurethane 20 kg.,
ouple, recouverte en fibre.
Accoudoir: mousse de polyurethane 28 kg.,
dur, recouverte en fibre.
Accoudoirs démontables / échangeables: non.
Coussin déhoussable (assise et dossier): oui.
Pieds: wengue / **Hauteur:** 5 cm.
Mécanisme: relax S-999 manual ou électrique /
Lift 1 moteur ou Lift 2 moteurs /
XL: relax S-999 manuel ou électrique.

TECHNICAL CHARACTERISTICS

Structure: pine wood + MDF board. Metal
spring type ZZ. Elastic band 8 cm.
Seats: polyurethane foam 30 kg. soft.
Backrest: polyurethane foam 20 kg. soft.
Fiber recovered.
Arms: polyurethane foam 28 kg., hard, fiber
coated.
Removable / Interchangeable arms: no.
Removable pillows (seats and backrests): yes.
Legs: wengue / **Height:** 5 cm.
Mechanism: manual or electric S-999 relax /
1 engine Lift or 2 engines Lift /
XL: manual or electric S-999 relax.

ACOMODEL